

SOSPENSIONE KAPPA MAGNETICA

K4.



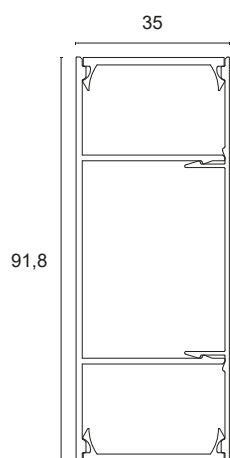
Sospensione ad emissione diretta ed indiretta in alluminio anodizzato decorato con diffusore satinato o microprismatico e sorgente LED ad alta luminosità con elevato rapporto Lumen/Watt e CRI>90. Adatta come illuminazione primaria tecnico decorativa per ambienti residenziali, commerciali, uffici, retail ed illuminotecnica in genere. Diffusione "full light".

Montaggio a sospensione con rosone centrale magnetico, funi in acciaio e viti a scomparsa; cavo 3000mm, finitura a scelta.

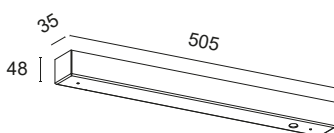

Alimentazione in tensione costante 24Vdc

Alimentatore incluso e integrato

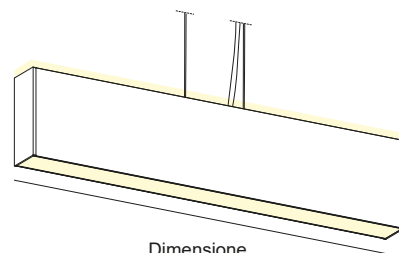
 **PRODOTTO IN ITALIA**



Sezione profilo



Dimensione rosone



Dimensione

CODICI BASE

K4.

FINITURE

- 1 Bianco
- 2 Nero opaco
- 7 Alluminio satinato
- 8 Foglia oro
- 9 Rame Bond

*Altre finiture su richiesta.

CAVO

- T Trasparente
- B Bianco
- N Nero

DIMENSIONE




- G** 900mm
- H** 1000mm
- I** 1200mm
- J** 1300mm
- K** 1400mm
- L** 1500mm
- M** 1800mm
- N** 2000mm
- O** 2300mm
- P** 2500mm
- Q** 2800mm
- R** 3000mm

COLORE LED

- BN** 4000K
- BC** 3000K
- CC** 2700K

*Strip disponibili anche colorate, Bianco dinamico, RGB e RGBW.

POTENZA

- F+** 20,2W/m 2500Lm/m 168LED/m S2835 CRI>90 
- L+** 28W/m 3500Lm/m 160LED/m S2835 CRI>90 
- M+** 40W/m 5000Lm/m 480LED/m S2835 CRI>90 

*Classe energetica riferita alla sorgente luminosa

DIFFUSORE

- M** MICROPRISMATICO
 - S** SATINATO
- *Diffusore indiretto sempre satinato.

ALIMENTATORE


- N** ON/OFF
 - D** DALI + PUSH
- *Su richiesta è possibile personalizzare la sospensione con accensioni e dimmerazioni indipendenti.

Esempio di codifica:

SOSPENSIONE KAPPA MAGNETICA + Bianco + Cavo nero + 900mm + 3000K + 28W/m CRI>90 + Diffusore satinato + ON/OFF = Codice: **K4.1NBCL+SN**


SISTEMI COMPLEMENTARI

ESEMPIO DI SOSPENSIONE KAPPA E PROIETTORE REM




*Dettagli a pag. 276

ESEMPIO DI SOSPENSIONE KAPPA E MODULO DARK



*Dettagli a pag. 276

ESEMPIO DI SOSPENSIONE KAPPA, REM E MODULO DARK



*Dettagli a pag. 276